



Universidade de Brasília
Instituto de Ciências Biológicas
Programa de Pós Graduação em Ecologia

Edital No 01/2022 – Instruções para acesso e realização das etapas do processo de seleção para os cursos de Mestrado e Doutorado do PPG Ecologia – UnB

Brasília, DF
Novembro/2022



SUMÁRIO

1. Apresentação	1
2. Cadastro no sistema	1
2. Ajuda ao usuário.....	2
3. Acesso ao sistema	3
5. Instruções para realização da seleção	5
5.1 Manhã do dia 05/12/2022	5
5.2 Tarde do dia 05/12/2022	8
5.3 Prova oral para candidatos ao Doutorado	8



1. Apresentação

Este manual documento apresenta todas as etapas para acesso do ambiente virtual onde serão realizadas as diferentes etapas do processo de seleção referentes ao Edital No 01/2022 do PPG Ecologia – UnB. Todas as etapas do processo de seleção serão realizadas de modo remoto. Conforme o Edital prevê no item 4.4 “**Programa não se responsabiliza por qualquer problema relacionado a conectividade, qualidade, estabilidade ou qualquer outro problema relacionado a conexão com a internet pelo candidato durante a realização de qualquer uma das etapas do processo de seleção, que possam vir a interferir no cumprimento ou realização de qualquer uma das etapas previstas neste Edital**”.

2. Cadastro no sistema

Após a homologação das inscrições, a Comissão de Seleção enviará os dados dos candidatos para o Centro de Educação à Distância da UnB (Cead – UnB), para cadastro na plataforma Aprender 2. Todos os candidatos receberão um e-mail de confirmação (Figura 1) e devem proceder com a mudança de senha antes do dia de realização das provas.

Caso não receba o e-mail até o dia 01/12/2022 no período da tarde, o candidato deverá tentar o autocadastro na plataforma Aprender 2. Para isso, os candidatos devem se cadastrar direto no site (Figura 3) com os CPFs e marcar que esqueceu a senha. O site vai reconhecer sua inscrição e o candidato receberá um e-mail automático com instruções.

Se nenhum desses procedimentos funcionar, entre em contato com pedrotogni@unb.br até sexta-feira (02/02/2022) às 14:00h, para que a Comissão de Seleção possa resolver eventuais problemas junto ao Cead - UnB.

Importante: O Aprender 2 não permite auto cadastro de candidatos não inscritos anteriormente e a Comissão de Seleção também não tem acesso a essa funcionalidade do sistema, ficando a cargo exclusivamente do Cead – UnB a inscrição de usuário na plataforma.



Figura 1. E-mail enviado pelo Cead – UnB sobre o cadastro de usuários.

2. Ajuda ao usuário

Caso tenha algum problema de acesso, o usuário poderá entrar em contato com o Cead acessando a página do Cead – UnB em <https://www.cead.unb.br/>. Na página do Cead - UnB, clique em **Fale conosco > Central de atendimento**. Na central de atendimento, o usuário poderá optar pelo atendimento por e-mail ou por um chat-online (Figura 2). O chat online funciona de 8h às 12h e de 14h às 20h, de segunda a sexta-feira. Lá sempre haverá um técnico para responder suas dúvidas em tempo real.

Lembre-se que apenas o Cead poderá ajudar o usuário com problemas do sistema Aprender 2, pois a Comissão de Seleção não possui acesso a essas funcionalidades.



Figura 2. Site para atendimento por e-mail e chat on-line do Cead – UnB.

3. Acesso ao sistema

Após modificar sua senha, você terá acesso ao sistema. Acesse o site <https://aprender2.unb.br/login/index.php> para entrar no sistema onde será realizado o processo seletivo (Figura 3). Se precisar recuperar a sua senha, clique em “Esqueceu o seu usuário ou senha?”, conforme indicado na Figura 3.

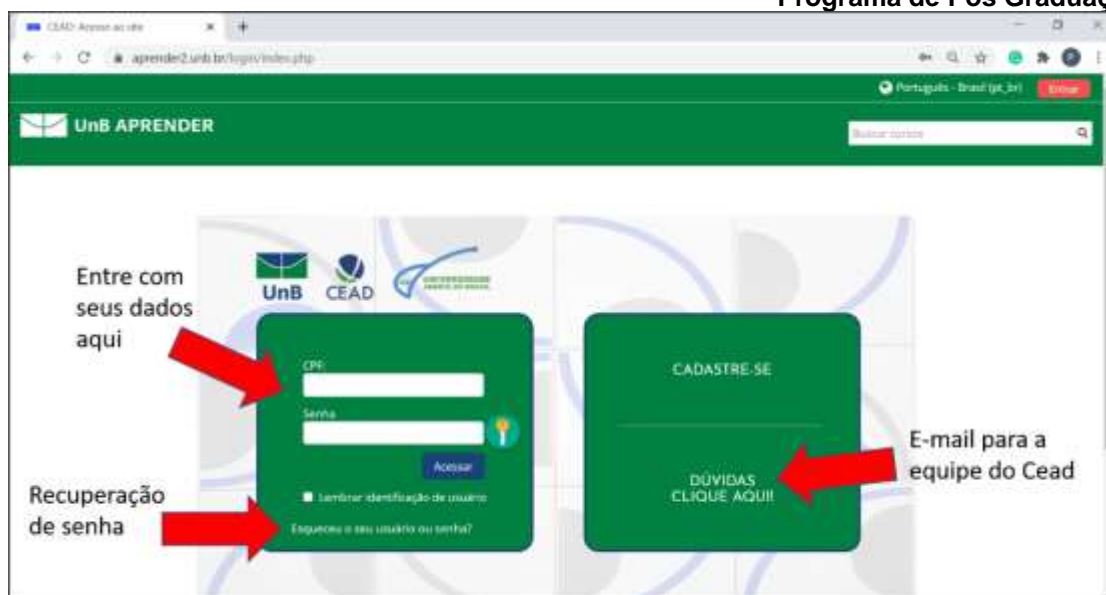


Figura 3. Tela de acesso ao Aprender 2 com os diferentes campos para acesso pelo usuário.

Após realizar o login no Aprender 2, clique em Meus Cursos > PPGECO Seleção (Figura 4) para ser direcionado ao ambiente virtual onde a seleção ocorrerá.

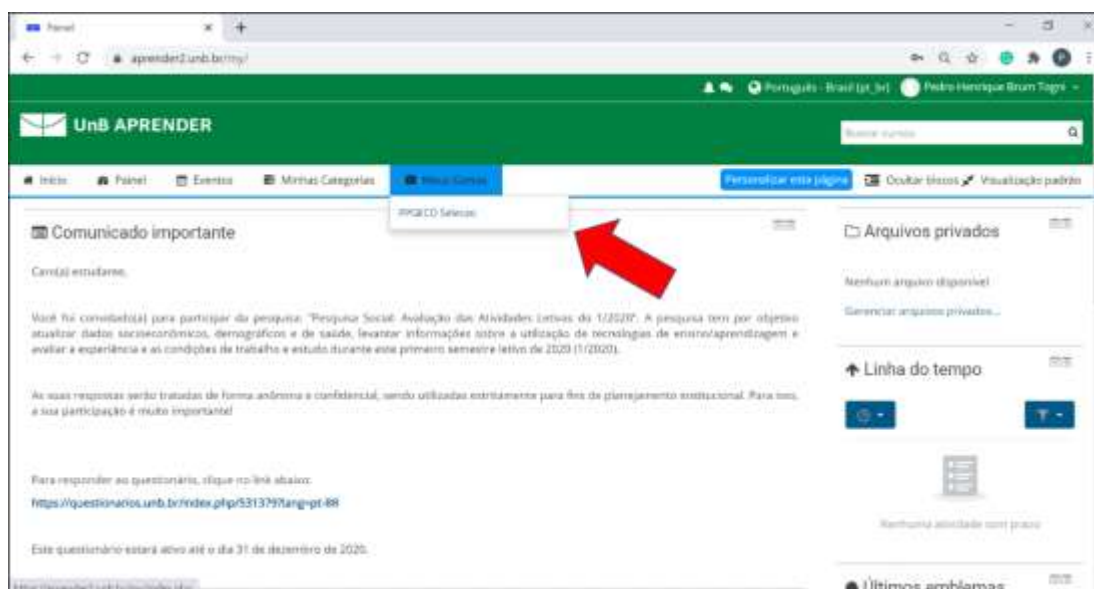


Figura 4. Página inicial do Aprender 2 para acessar o ambiente virtual da seleção.



5. Instruções para realização da seleção

5.1 Manhã do dia 05/12/2022

Durante o período da manhã do dia 05/12/2022, os candidatos deverão acessar a “SALA DE PROVA VIRTUAL para reunião com os candidatos – MANHÃ” para uma reunião virtual com a Comissão de seleção (Figura 5). A reunião será gravada.

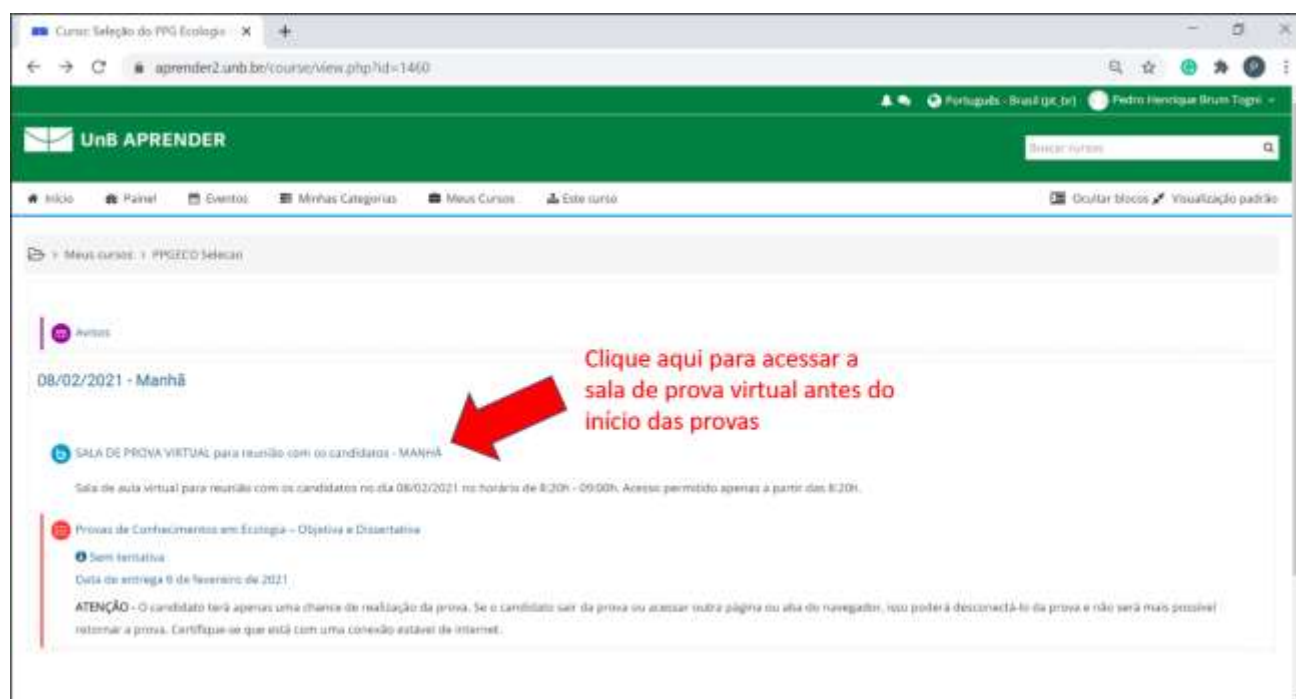


Figura 5. Indicação de como acessar a SALA DE PROVA virtual para apresentação dos candidatos.

Ao clicar no ícone designado acima, o candidato deverá clicar no botão para “Entrar na Sessão” (Figura 6). Ao abrir a sala, clique em entrar com o microfone. **Não clique em entrar apenas como ouvinte.**

Importante 1: Os candidatos devem entrar na Sala de prova virtual com a câmera desligada.

Importante 2: Quando chamado, **o candidato deverá ligar sua câmera de vídeo e apresentar um documento de identidade com foto contendo seu CPF** para a Comissão de Seleção atestar sua presença no Processo Seletivo.

Importante 3: Conforme consta no Edital, é de responsabilidade do candidato garantir todas as condições e equipamentos necessários para todas as etapas da seleção.

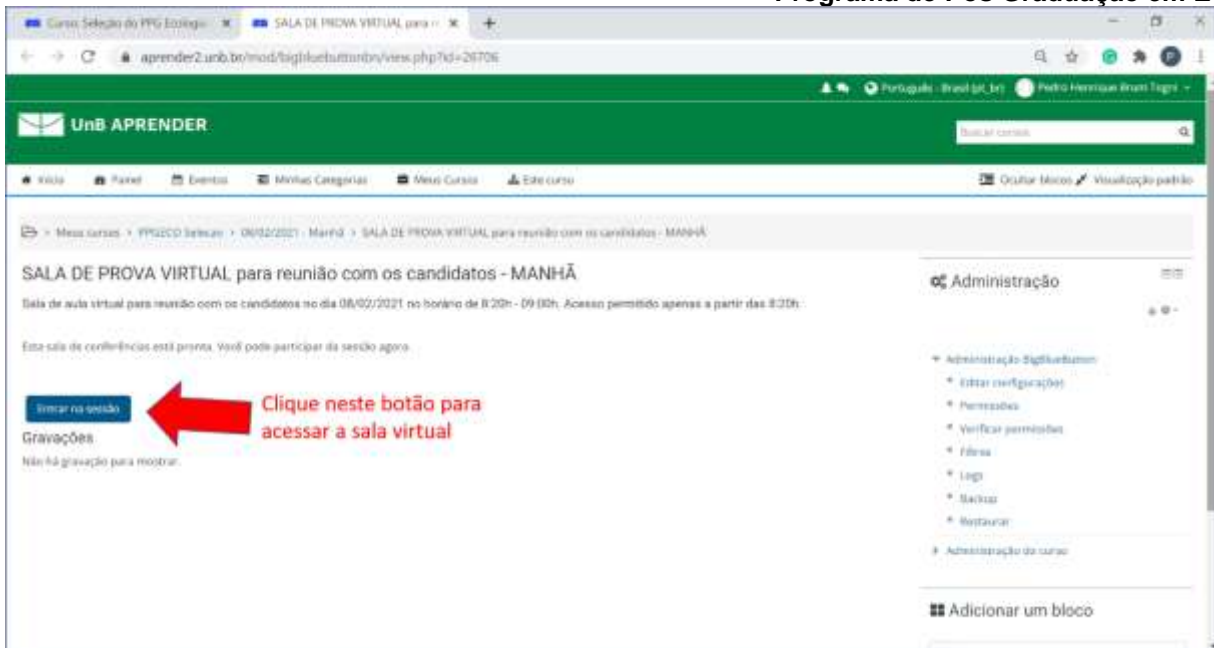


Figura 6. Indicação de como entrar na sala de reunião para conferência dos documentos dos candidatos.

Após o término da reunião com os candidatos **recomenda-se fortemente** que seja realizado o logout da página para evitar que o Aprender realize o logout automático do candidato durante a realização da prova. Entre na página novamente, próximo ao horário da prova descrito no Edital e clique no ícone “Provas de Conhecimento em Ecologia – Objetiva e Discursiva” para acessar as provas (Figura 7).

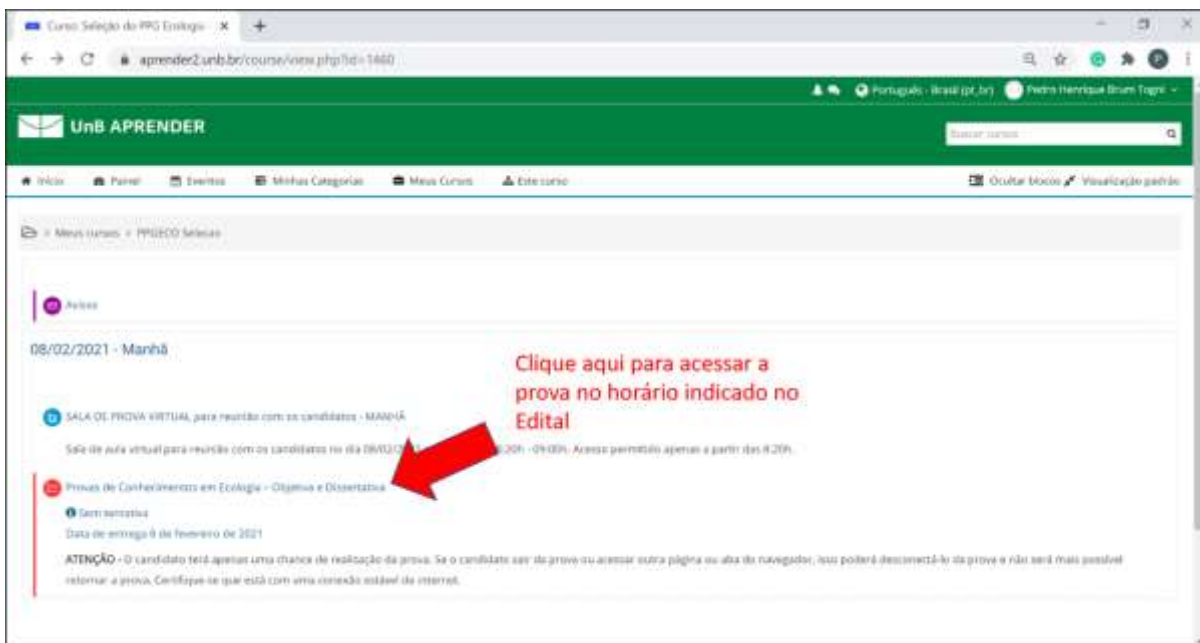


Figura 7. Indicação de como acessar as provas virtuais.



Em seguida, o candidato será direcionado a uma outra tela com as condições gerais de realização da prova (Figura 8). Leia atentamente as instruções. Em seguida o candidato será direcionado a uma última tela onde poderá clicar no ícone e iniciar sua prova (Figura 9). **Importante:** A prova encerra automaticamente às 12:30h. Certifique-se que enviou as questões para correção antes do tempo encerrar, pois o sistema encerrará automaticamente sua prova e poderá haver eventual perda de questões realizadas.

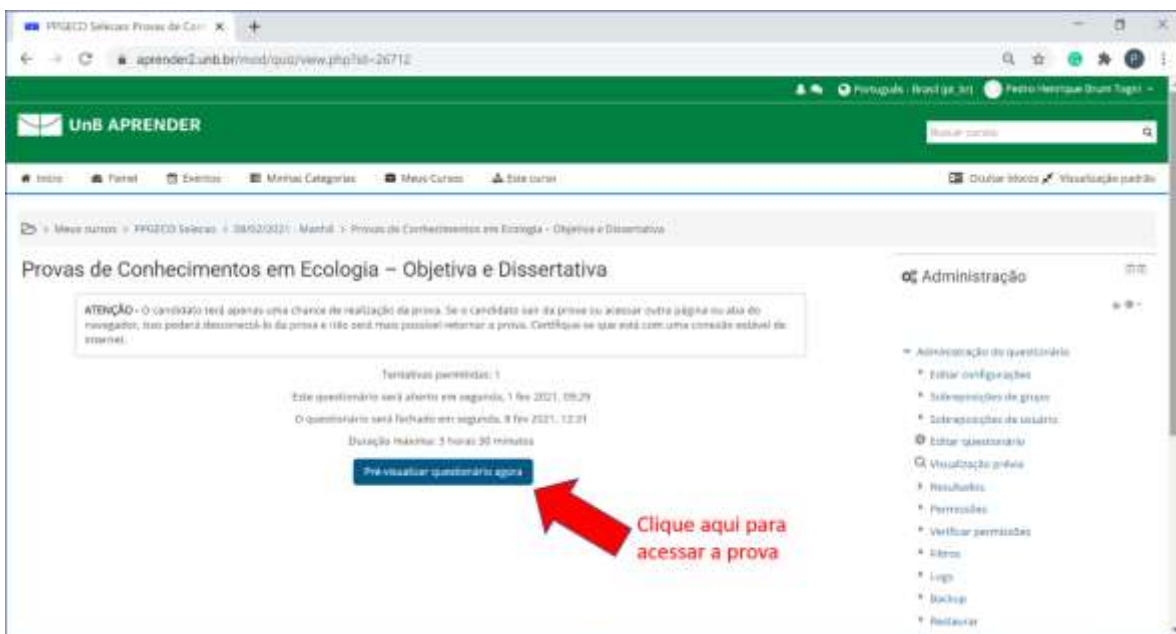


Figura 8. Indicação das condições gerais da prova virtual.

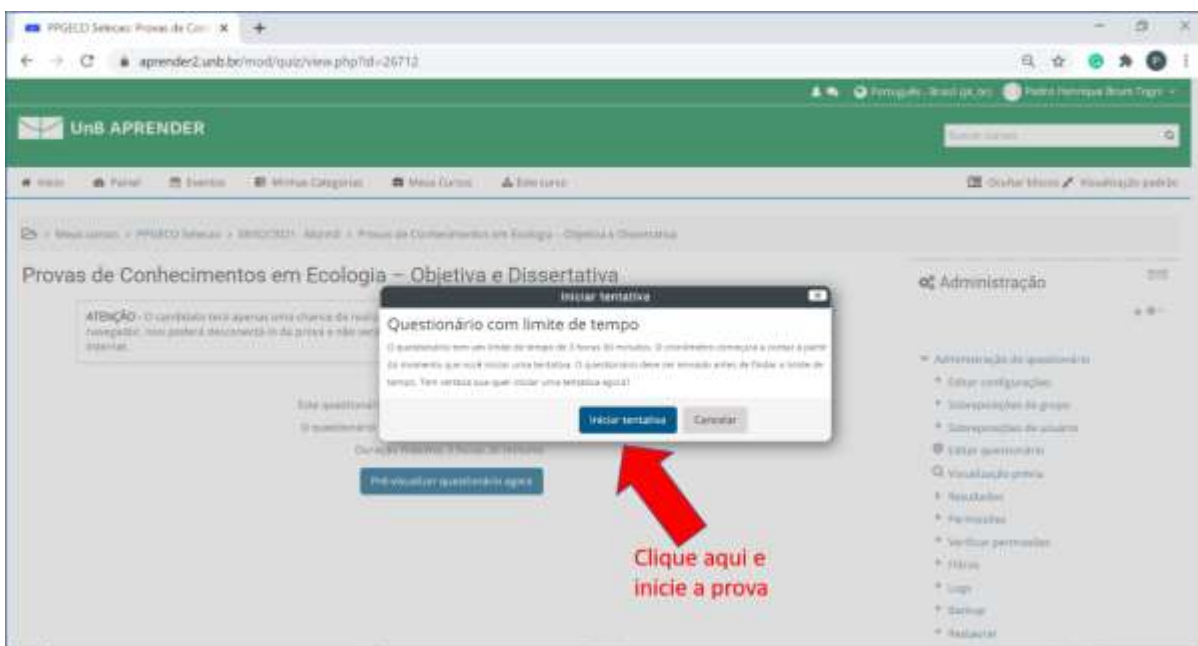


Figura 9. Indicação do botão para acesso a prova virtual.



5.2 Tarde do dia 05/12/2022

Durante o período da tarde, do dia 05/12/2022, os menus de acesso para as etapas realizadas no período da manhã não estarão mais disponíveis. Da mesma forma que descrito anteriormente e seguindo as mesmas instruções descritas para o período da manhã, os candidatos que realizarão a Prova de Interpretação e Compreensão de Texto em Língua Estrangeira deverão acessar a “SALA DE PROVA VIRTUAL para reunião com os candidatos – TARDE” e posteriormente deverão acessar a “Prova de Interpretação e Compreensão de Texto em Língua Estrangeira” virtual (Figura 10).

Todos os horários para a realização dessas etapas estão devidamente descritos no Edital.

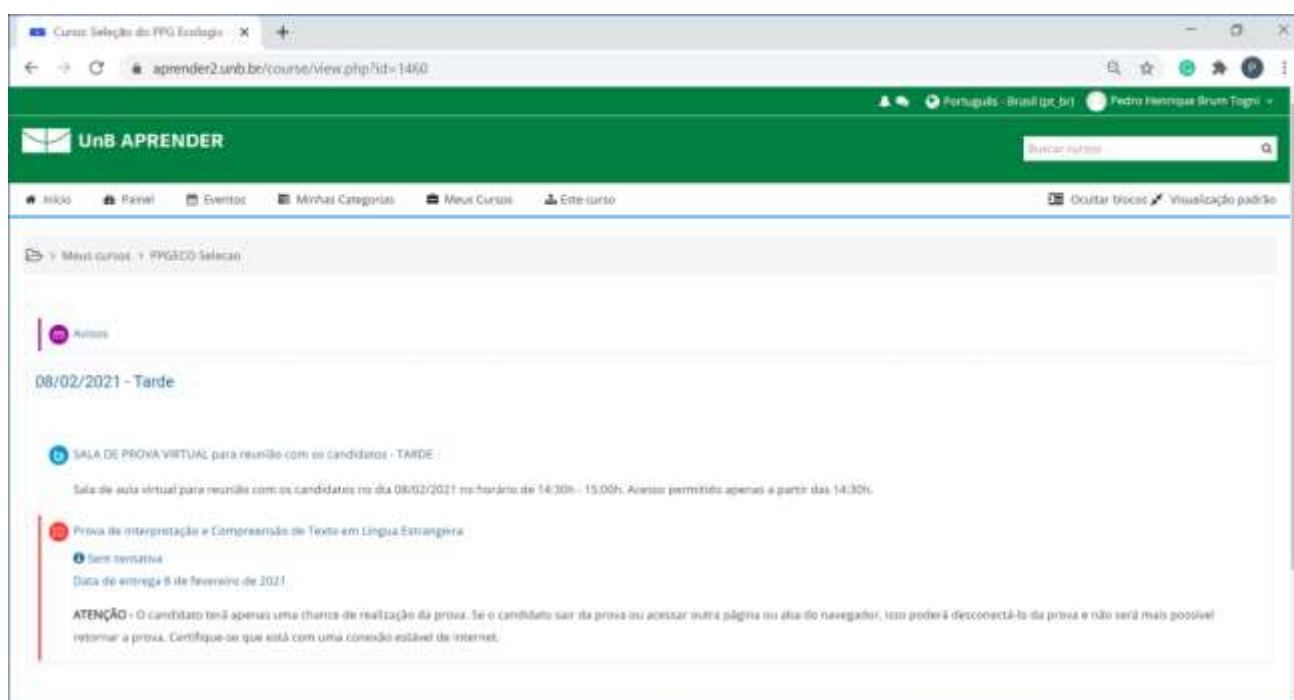


Figura 10. Ícones disponíveis para o processo seletivo no período da tarde.

5.3 Prova oral para candidatos ao Doutorado

Os candidatos ao Doutorado aprovados nas etapas anteriores deverão consultar a agenda de prova oral para o doutorado que será divulgada no site do Programa. Os candidatos deverão acessar o ícone “PROVA ORAL – apenas para candidatos ao doutorado” **pontualmente no horário indicado na agenda de prova oral previamente divulgada** (Figura 11). Os candidatos que acessarem o espaço virtual em outro horário ou se atrasarem, serão automaticamente desclassificados por não cumprimento do horário estipulado. Além disso, acessar o espaço virtual em outro horário pode prejudicar outro candidato que esteja sendo entrevistado. Todas as entrevistas serão gravadas.

O passo a passo para acesso a este ambiente, é o mesmo descrito anteriormente para as reuniões anteriores a realização das demais provas.



The screenshot shows a web browser window with the URL `aprender2.unb.br/course/view.php?id=1460`. The page header includes the UnB APRENDER logo and a search bar. The main content area displays a notification titled "12/02/2021 - Manhã e tarde" with a sub-heading "PROVA ORAL - apenas para candidatos ao Doutorado". A red arrow points to this notification. To the right of the arrow, red text reads: "Entre na sala de aula virtual apenas no horário divulgado na Agenda de Prova Oral". Below the notification, there is a warning: "Atenção: Acesso a prova oral PONTUALMENTE no horário divulgado na Agenda de Prova Oral no site do PFG ECL. Os candidatos que entrarem antes disso ou após, serão automaticamente desclassificados." The footer contains the text "Resumo de retenção de dados" and "Obter o aplicativo para dispositivos móveis".

Figura 11. Indicação para acesso a prova oral para candidatos ao doutorado.